

# 临汾价格监测

(2023年第12期)

临汾市发展和改革委员会

2023年4月19日

## 临汾市重要民生商品价格监测情况

4月19日，通过对全市17个县（市、区）和临汾市区7个监测点31个重要民生商品价格巡查监测和数据采集、统计、分析显示，一周以来（4月12日-4月19日），我市重要民生商品市场供应充足，品种丰富，交易有序，与上周相比监测品种价格整体平稳，其中：粮油价格保持基本稳定，猪肉价格持续走低，鸡蛋价格小幅上涨，蔬菜均价微降，水果价格小幅涨跌。

### 一、粮油价格基本平稳

4月19日，全市面粉（特一）、粳米（二级）、花生油（一级桶装）、大豆油（桶装一级浸出）的全市平均零售价格分别为2.06元/斤、2.86元/斤、165.89元/桶（5升）、64.06元/桶（5升），同上周对比分别下降1.04%、下降1.69%、下降0.32%、下降4.54%。

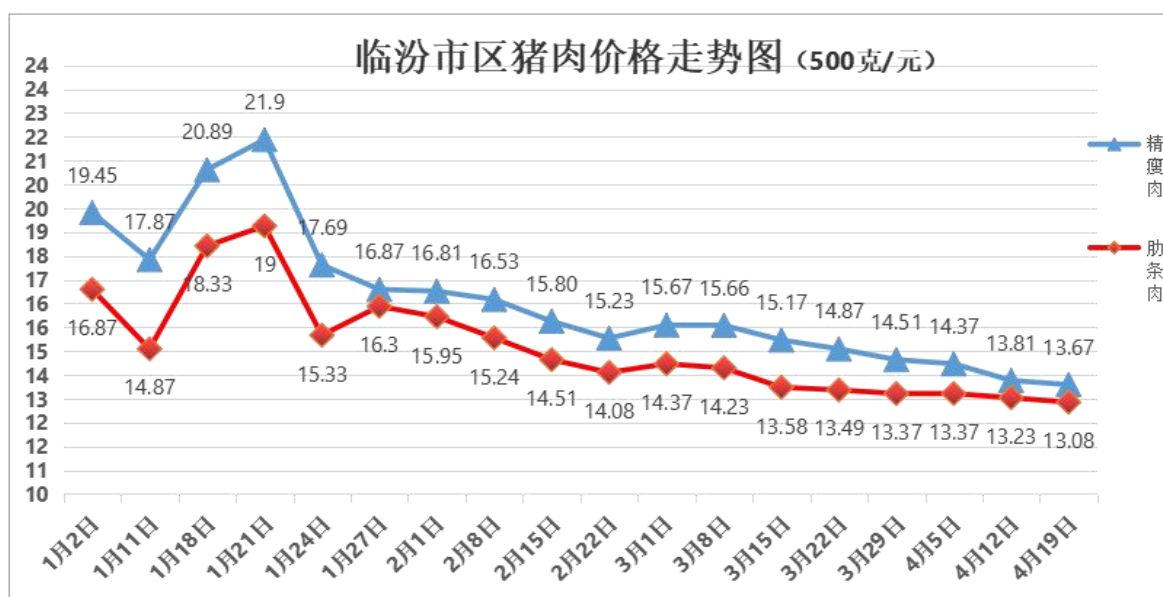
4月19日，市区面粉（特一）、粳米（二级）、花生油（一级桶装）、大豆油（桶装一级浸出）的全市平均零售价格分别为2.00

元/斤、2.36 元/斤、161.36 元/桶（5 升）、67.23 元/桶（5 升），同上周对比分别上升 0.14%、下降 0.30%、下降 0.01%、下降 1.03%。

## 二、猪肉价格持续走低，其他肉类价格基本平稳

4 月 19 日，全市猪肉（精瘦肉）、猪肉（肋条肉）平均零售价格分别为 15.34 元/斤、13.64 元/斤，同上周对比分别下降 1.52%、下降 0.70%。

4 月 19 日，市区猪肉（精瘦肉）、猪肉（肋条肉）平均零售价格分别为 13.67 元/斤、13.08 元/斤，同上周对比分别下降 1.03%、下降 1.08%。



生猪出厂价格持续小幅下降。4 月 19 日，从我委确定的生猪价格监测点反馈的信息看，生猪出厂价格由 7.15 元/斤下降为 7.02 元/斤，同上周对比下降 1.82%。

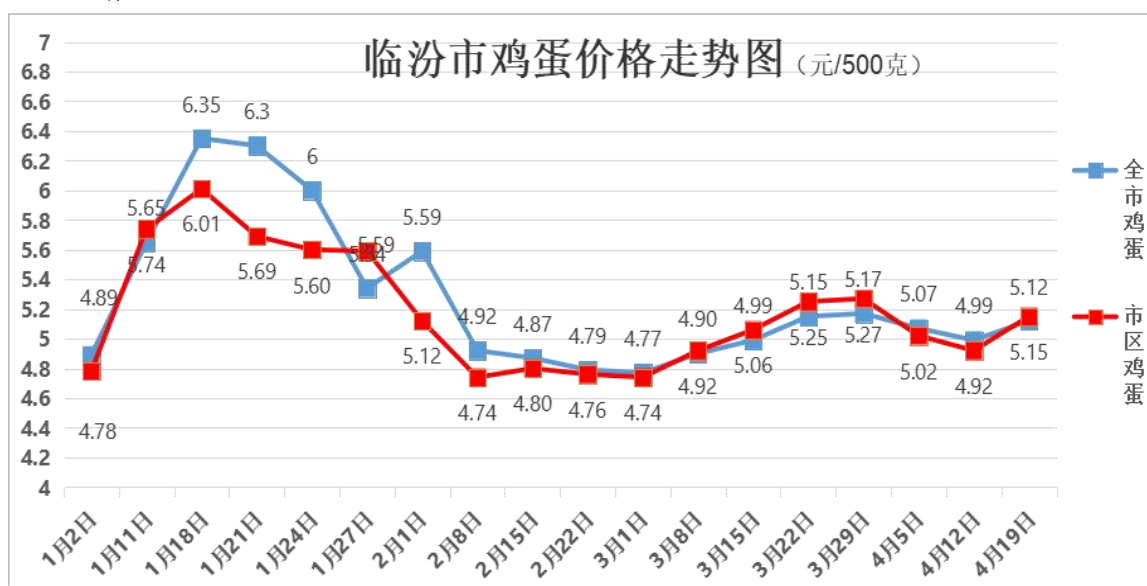
4 月 19 日，全市牛肉、羊肉、鸡肉的平均零售价格分别为 47.41 元/斤、39.88 元/斤、11.43 元/斤，同上周对比分别上升 0.85%、下降 1.30%、下降 0.35%。

4月19日，市区牛肉、羊肉、鸡肉的平均零售价格分别为49.36元/斤、42.61元/斤、14.29元/斤，同上周对比分别下降0.29%、下降0.33%、下降0.99%。

### 三、鸡蛋价格小幅上涨

4月19日，全市鸡蛋平均零售价格为5.12元/斤，同上周对比上涨2.62%。

4月19日，市区鸡蛋平均零售价格为5.15元/斤，同上周对比上涨4.68%。



### 四、蔬菜均价微降

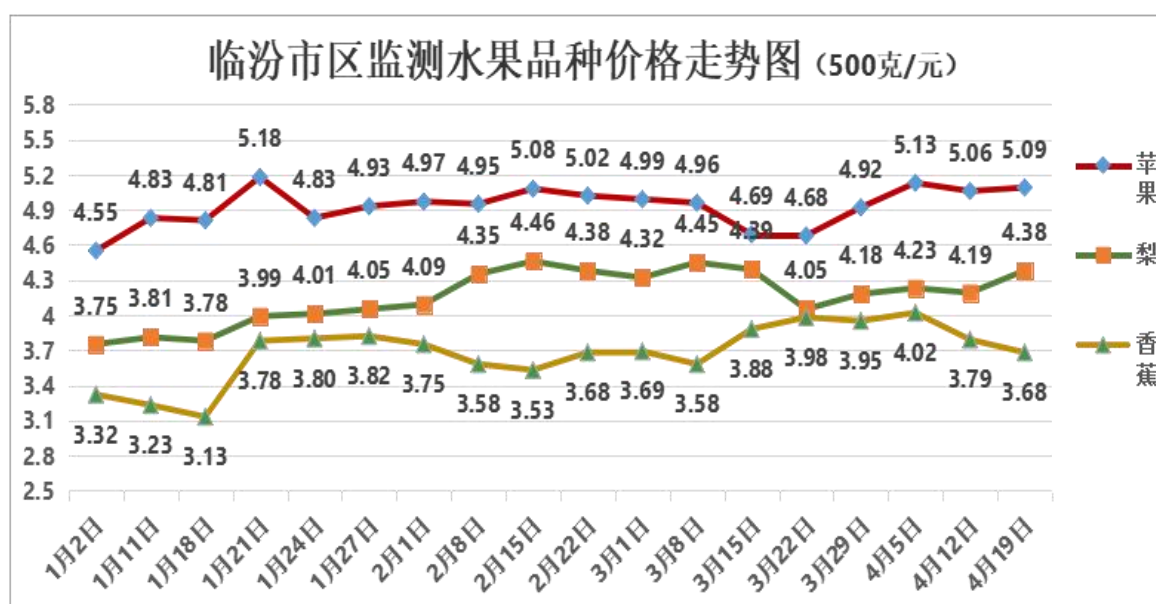
4月19日，全市12种蔬菜价格平均零售价格为3.01元/斤，同上周对比下降0.17%。价格变动较为明显的是，黄瓜2.13元/斤，下降4.86%；大白菜0.79元/斤，下降7.99%；青椒3.37元/斤，下降10.20%；西红柿3.46元/斤，下降10.44%；油菜1.73元/斤，下降15.04%；大葱1.51元/斤，上升3.80%；土豆2.30元/斤，上升6.12%；生姜9.29元/斤，上升13.95%。

4月19日,市区12种蔬菜价格平均零售价格为2.83元/斤,同上周对比下降0.27%。价格变动较为明显的是,生姜9.38元/斤,上升5.16%;大蒜3.99元/斤,上升5.68%;土豆2.25元/斤,上升6.07%;大白菜0.74元/斤,上升9.96%;胡萝卜1.21元/斤,上升20.66%;黄瓜1.70元/斤,下降8.53%;西红柿3.24元/斤,下降17.12%;油菜1.30元/斤,下降19.43%。

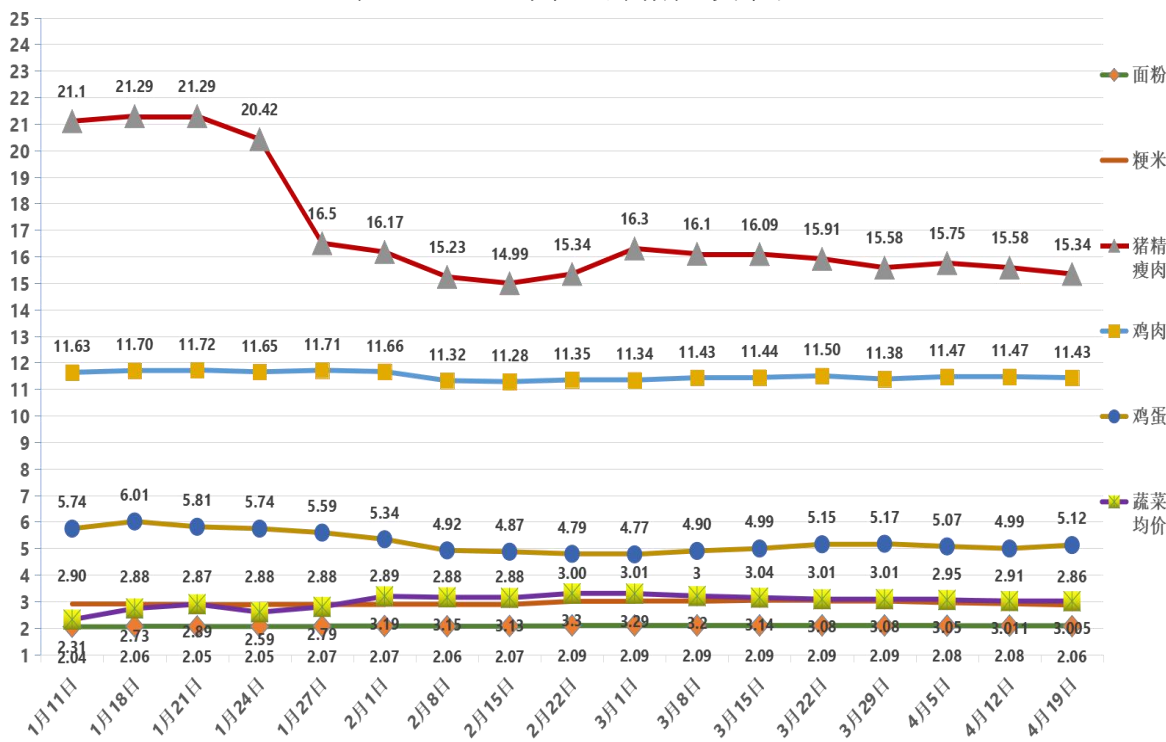
### 五、水果价格小幅涨跌

4月19日,全市苹果、梨、香蕉的平均零售价格分别为4.77元/斤、4.21元/斤、3.65元/斤,同上周对比分别下跌1.09%、上涨1.12%、上涨0.14%。

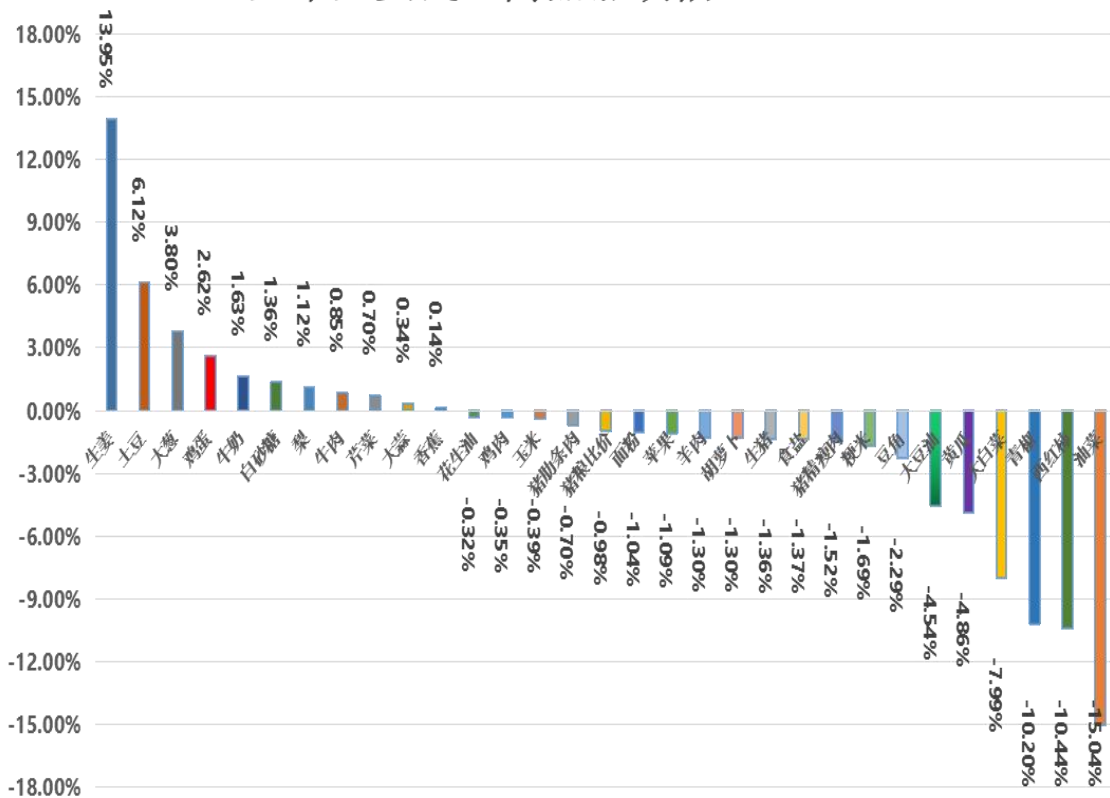
4月19日,市区苹果、梨、香蕉的平均零售价格分别为5.09元/斤、4.38元/斤、3.68元/斤,同上周对比分别上涨0.56%、上涨4.40%、下跌3.02%。



### 全市重点民生商品价格走势图 (元/500克)



### 全市重要民生商品涨跌幅 (2023.4.12-4.19)



## 临汾市各县（市、区）重要民生商品价格监测汇总表

填报日期：2023年4月19日

序号	监测品种	规格	单位	尧都	侯马	霍州	洪洞	襄汾	曲沃	翼城	浮山	安泽	古县	汾西	蒲县	隰县	永和	大宁	吉县	乡宁	平均价格	环比(%)
1	面粉	特一	元/500克	2.00	1.90	2.00	2.10	2.02	2.10	1.80	2.04	1.90	2.15	2.20	1.96	2.16	2.10	2.20	2.15	2.16	2.06	-1.04%
2	粳米	二级	元/500克	2.36	2.90	2.79	2.80	2.65	2.65	2.85	3.20	3.00	2.90	2.98	2.68	2.70	3.00	3.50	2.90	2.80	2.86	-1.69%
3	食盐	精制含碘盐	元/500克	1.99	2.50	1.50	2.50	1.30	2.25	2.00	2.00	2.50	2.50	2.00	1.95	1.50	2.00	2.50	2.50	2.50	2.12	-1.37%
4	白砂糖	袋装	元/500克	6.29	6.80	6.50	3.75	4.16	8.13	8.75	4.50	7.00	4.58	4.80	4.50	5.00	4.00	8.00	4.58	8.50	5.87	1.36%
5	牛奶	纯牛奶盒装250ml	元/盒	4.08	2.90	2.42	3.50	3.56	3.25	3.25	4.50	3.00	4.58	4.00	3.30	2.90	3.80	4.00	4.58	3.50	3.60	1.63%
6	花生油	一级桶装	元/5升	161.36	169.00	159.90	155.00	169.60	169.40	159.90	168.00	165.00	159.90	158.00	160.00	158.00	172.00	168.00	198.00	169.00	165.89	-0.32%
7	大豆油	桶装一级浸出	元/5升	67.23	68.00	65.00	75.00	65.65	56.50	65.90	57.00	55.00	59.90	59.90	56.00	68.00	60.00	68.00	82.00	59.90	64.06	-4.54%
8	生猪	养殖场出厂价	元/500克	7.02	7.10	7.20	7.20	7.60	8.00	7.50	6.80	7.10	8.00	8.00	7.00	7.10	7.50	7.50	7.50	7.40	7.38	-1.36%
9	玉米	批发市场成交价	元/500克	1.40	1.46	1.32	1.33	1.42	1.35	1.37	1.34	1.30	1.34	1.40	1.35	1.30	1.41	1.30	1.34	1.40	1.36	-0.39%
10	猪粮比价			5.01	4.86	5.45	5.41	5.35	5.93	5.47	5.07	5.46	5.97	5.71	5.19	5.46	5.32	5.77	5.60	5.29	5.43	-0.98%
11	猪肉	精瘦肉零售价	元/500克	13.67	13.98	16.50	11.00	18.98	15.20	14.99	11.90	11.00	16.90	18.90	18.90	18.00	16.00	12.00	19.90	13.00	15.34	-1.52%
12	猪肉	肋条肉零售价	元/500克	13.08	12.98	14.50	11.00	15.99	12.20	12.99	11.00	10.00	14.90	14.90	17.50	16.00	13.00	12.00	16.90	13.00	13.64	-0.70%
13	牛肉	腱子肉零售价	元/500克	49.36	40.00	45.00	38.00	45.00	40.00	45.80	40.00	45.00	58.90	58.00	55.00	45.00	57.00	40.00	55.90	48.00	47.41	0.85%
14	羊肉	新鲜去骨零售价	元/500克	42.61	38.90	35.00	34.00	34.58	42.00	35.80	35.00	35.00	40.00	36.00	45.00	40.00	49.00	45.00	40.00	50.00	39.88	-1.30%
15	鸡肉	白条鸡零售价	元/500克	14.29	10.80	13.00	11.50	13.58	10.00	13.80	9.00	13.80	12.00	11.00	7.50	11.50	10.00	13.00	12.00	7.50	11.43	-0.35%
16	鸡蛋	零售价	元/500克	5.15	4.99	4.98	5.00	5.02	5.10	5.09	5.10	5.20	4.99	4.88	5.16	5.12	5.30	5.70	4.99	5.28	5.12	2.62%
17	大白菜	新鲜一级	元/500克	0.74	0.99	0.68	1.00	1.08	0.80	0.99	0.88	1.00	0.59	0.58	0.68	0.32	0.80	1.00	0.59	0.78	0.79	-7.99%
18	土豆	新鲜一级	元/500克	2.25	1.99	2.18	2.30	1.96	2.50	2.38	1.98	2.50	2.59	2.38	1.96	2.32	2.49	2.50	2.59	2.28	2.30	6.12%
19	西红柿	新鲜一级	元/500克	3.24	3.29	2.99	3.00	3.72	2.99	2.99	3.30	3.50	3.99	3.68	3.66	2.90	3.99	3.58	3.99	3.98	3.46	-10.44%
20	黄瓜	新鲜一级	元/500克	1.70	1.99	1.88	2.50	1.58	1.84	1.58	1.79	2.50	2.29	2.38	2.58	2.42	1.99	2.00	2.59	2.58	2.13	-4.86%
21	豆角	新鲜一级	元/500克	5.19	5.99	4.99	4.50	3.85	6.15	5.99	3.99	5.50	5.99	4.58	4.66	3.26	6.00	6.00	5.99	5.80	5.20	-2.29%
22	胡萝卜	新鲜一级	元/500克	1.21	1.49	0.99	1.00	1.03	1.50	0.99	0.98	1.28	0.99	1.18	0.79	1.58	1.20	1.50	0.99	1.28	1.18	-1.30%
23	油菜	新鲜一级	元/500克	1.30	1.29	1.99	2.00	1.58	1.25	0.99	1.88	1.99	1.99	1.98	2.19	0.95	1.99	2.00	1.99	1.98	1.73	-15.04%
24	芹菜	新鲜一级	元/500克	0.81	0.69	0.68	1.50	1.02	0.79	0.78	0.88	1.30	0.99	1.18	0.86	0.85	0.99	1.50	0.99	0.98	0.99	0.70%
25	青椒	新鲜一级	元/500克	2.96	3.49	2.88	3.50	3.31	2.40	3.99	3.99	3.58	3.99	3.38	3.59	2.23	2.99	3.50	3.99	3.58	3.37	-10.20%
26	大葱	新鲜一级	元/500克	1.19	1.29	0.99	1.00	1.88	1.40	1.58	1.28	2.00	1.99	1.38	1.50	1.16	1.50	1.89	1.99	1.58	1.51	3.80%
27	大蒜	新鲜一级	元/500克	3.99	4.99	4.58	4.00	3.65	4.00	3.99	2.99	3.59	4.59	4.98	3.50	3.13	4.48	4.00	4.59	4.98	4.12	0.34%
28	生姜	新鲜一级	元/500克	9.38	9.99	9.90	8.00	6.98	9.50	8.99	7.29	11.00	9.90	9.80	7.90	4.62	9.99	12.00	9.90	12.80	9.29	13.95%
29	苹果	新鲜一级	元/500克	5.09	5.49	4.99	4.50	4.98	4.90	4.99	4.58	5.00	5.50	5.38	3.16	4.20	5.58	3.00	6.50	3.33	4.77	-1.09%
30	梨	新鲜一级	元/500克	4.38	4.49	3.99	4.00	3.35	4.50	4.99	3.99	4.89	3.99	3.68	3.96	3.90	4.88	4.00	3.99	4.58	4.21	1.12%
31	香蕉	新鲜一级	元/500克	3.68	2.98	3.58	3.98	3.28	3.57	3.58	3.59	4.00	3.99	3.18	3.30	3.39	3.99	4.00	3.99	4.00	3.65	0.14%

## 附件2

## 临汾市区重要民生商品价格监测表

填报日期：2023年4月19日

序号	监测品种	规格	单位	馨阳农产品批发市场	尧丰农副产品批发市场	永辉超市	生龙悦享生活超市	大丰超市	美特好超市	福润达超市	平均价格	环比(%)
1	面粉	特一	元/500克	1.88	1.84	2.10	1.69	2.20	2.50	1.80	2.00	0.14%
2	粳米	二级	元/500克	2.45	2.40	2.09	2.49	2.00	2.50	2.58	2.36	-0.30%
3	食盐	精制含碘盐	元/500克	1.60	2.00	2.00	2.00	2.50	2.00	1.80	1.99	0.00%
4	白砂糖	袋装	元/500克	4.38	4.13	6.88	8.50	8.20	7.50	4.48	6.29	0.00%
5	牛奶	纯牛奶盒装	元/盒	4.20	5.00	3.50	3.00	4.16	3.20	5.50	4.08	1.78%
6	花生油	一级桶装	元/5升	158.00	155.00	165.90	165.90	165.90	159.90	158.90	161.36	-0.01%
7	大豆油	桶装一级浸出	元/5升	57.00	59.00	69.90	79.90	79.90	69.90	55.00	67.23	-1.03%
8	生猪	养殖场出厂价	元/500克								7.02	-1.82%
9	玉米	批发市场成交价	元/500克								1.40	-1.41%
10	猪粮比价										5.01	-0.42%
11	猪肉	精瘦肉零售价	元/500克	10.00	12.00	13.99	15.90	15.90	14.98	12.90	13.67	-1.03%
12	猪肉	肋条肉零售价	元/500克	10.00	11.00	13.90	14.90	15.90	12.99	12.90	13.08	-1.08%
13	牛肉	腱子肉零售价	元/500克	38.00	35.00	59.90	59.90	69.00	39.90	43.80	49.36	-0.29%
14	羊肉	新鲜去骨零售价	元/500克	35.00	31.00	43.90	43.90	58.80	49.90	35.80	42.61	-0.33%
15	鸡肉	白条鸡零售价	元/500克	10.00	9.00	15.90	15.50	19.90	15.90	13.80	14.29	-0.99%
16	鸡蛋	零售价	元/500克	5.10	5.00	4.79	5.19	5.39	5.39	5.18	5.15	4.68%
17	大白菜	新鲜一级	元/500克	0.80	0.70	0.99	0.38	0.35	0.99	0.98	0.74	9.96%
18	土豆	新鲜一级	元/500克	2.00	1.90	2.39	1.99	2.19	2.68	2.58	2.25	6.07%
19	西红柿	新鲜一级	元/500克	2.50	2.50	4.18	2.98	2.98	3.99	3.58	3.24	-17.12%
20	黄瓜	新鲜一级	元/500克	1.50	1.30	1.99	1.48	1.88	1.88	1.88	1.70	-8.53%
21	豆角	新鲜一级	元/500克	5.20	5.00	6.99	4.59	3.98	5.99	4.58	5.19	1.65%
22	胡萝卜	新鲜一级	元/500克	1.00	0.95	1.99	0.98	1.38	0.99	1.18	1.21	20.66%
23	油菜	新鲜一级	元/500克	1.20	1.10	0.99	1.28	1.99	1.38	1.18	1.30	-19.43%
24	芹菜	新鲜一级	元/500克	0.80	0.70	0.79	0.85	0.98	0.68	0.88	0.81	2.16%
25	青椒	新鲜一级	元/500克	2.30	2.20	3.99	2.69	2.98	3.99	2.58	2.96	-2.81%
26	大葱	新鲜一级	元/500克	1.00	0.70	1.19	0.99	1.08	1.99	1.38	1.19	-3.48%
27	大蒜	新鲜一级	元/500克	3.20	3.10	3.99	3.39	4.68	4.99	4.58	3.99	5.68%
28	生姜	新鲜一级	元/500克	7.50	7.50	10.99	7.19	10.80	10.80	10.90	9.38	5.16%
29	苹果	新鲜一级	元/500克	4.50	4.20	5.99	4.98	4.98	5.99	4.98	5.09	0.56%
30	梨	新鲜一级	元/500克	4.00	3.80	3.99	4.49	4.98	4.99	4.38	4.38	4.40%
31	香蕉	新鲜一级	元/500克	3.30	3.00	4.19	3.99	3.28	3.99	3.98	3.68	-3.02%